


Material:

- Inka Gold:
 - 1204 931 36 Aprikot / Apricot
 - 1319 923 10 Magenta
 - 1319 922 10 Türkis / Turquoise
 - 1319 949 10 Petrol
 - 1319 902 10 Silber / Silver
 - 1319 906 10 Grün-Gelb / Greeny Yellow
 - 1319 910 10 Graphit / Graphite
- 1507 000 01
Schmucksteinkleber / Jewelry Glue
- 9300 061 00
Schwämmchen / Sponges
- Wäscheklammern aus Holz, 2 Größen /
Wooden clothespins, 2 sizes




WÄSCHEKLAMMER STERNE

Clothespin stars




1 Holzwäscheklammern in Einzelteile zerlegen. Disassemble wooden clothespins into individual parts.




2 Inka Gold mit einem Schwämmchen auftragen und glänzend polieren. Die späteren Klebestellen dabei aussparen. Apply Inka Gold with a sponge and polish to shine. Leave out the later gluing areas.




3 Schmuckstein-Kleber auftragen ... Apply jewelry glue ...



4 ... und beide Teile fest zusammendrücken. Trocknen lassen. ... and press both parts firmly together. Allow to dry.



5 Aus mehreren Elementen einen Stern zusammenlegen und ebenfalls zusammenkleben. Make a star from several elements and glue them together as well.



6 Dabei kann mit verschiedenen Größen variiert werden... This can be varied with different sizes...



7 ... oder es können Sterne übereinander geklebt werden. ... or it can be glued stars on top of each other.



